



УПРАВЛЕНИЕ ФЕДЕРАЛЬНОЙ СЛУЖБЫ
ГОСУДАРСТВЕННОЙ СТАТИСТИКИ ПО ХАБАРОВСКОМУ
КРАЮ, МАГАДАНСКОЙ ОБЛАСТИ, ЕВРЕЙСКОЙ
АВТОНОМНОЙ ОБЛАСТИ И ЧУКОТСКОМУ
АВТОНОМНОМУ ОКРУГУ

О просроченной задолженности по заработной плате по Еврейской автономной области

на 1 августа 2021 года



ФЕДЕРАЛЬНАЯ СЛУЖБА
ГОСУДАРСТВЕННОЙ СТАТИСТИКИ

О просроченной задолженности по заработной плате

на 1 августа 2021 года

- 01 ПРОСРОЧЕННАЯ ЗАДОЛЖЕННОСТЬ ПО ЗАРАБОТНОЙ ПЛАТЕ ПО ИСТОЧНИКАМ ФИНАНСИРОВАНИЯ
- 02 СТРУКТУРА ПРОСРОЧЕННОЙ ЗАДОЛЖЕННОСТИ ПО ЗАРАБОТНОЙ ПЛАТЕ
- 03 ЧИСЛЕННОСТЬ РАБОТНИКОВ, ПЕРЕД КОТОРЫМИ ИМЕЛАСЬ ПРОСРОЧЕННАЯ ЗАДОЛЖЕННОСТЬ, ПО ВИДАМ ЭКОНОМИЧЕСКОЙ ДЕЯТЕЛЬНОСТИ

Наблюдению подлежат организации, не относящиеся к субъектам малого предпринимательства, всех видов экономической деятельности за исключением: торговли оптовой и розничной; ремонта автотранспортных средств и мотоциклов (G), связи (53), деятельности гостиниц и предприятий общественного питания (I), деятельности в области информации и связи (кроме кодов 59.1 и 60), деятельности финансовой и страховой (K), деятельности профессиональной, научной и технической (M, кроме кода 72), деятельности административной и сопутствующих дополнительных услуг (N), государственного управления и обеспечения военной безопасности; социального обеспечения (O), деятельности в области спорта (93.1), предоставления прочих видов услуг (S).






ПРОСРОЧЕННАЯ ЗАДОЛЖЕННОСТЬ ПО ЗАРАБОТНОЙ ПЛАТЕ ПО ИСТОЧНИКАМ ФИНАНСИРОВАНИЯ

НА 1 августа 2021 г.

ПРОСРОЧЕННАЯ ЗАДОЛЖЕННОСТЬ ПО ЗАРАБОТНОЙ ПЛАТЕ ВСЕГО



4493 тыс. руб.

Из-за отсутствия
собственных средств

3338 тыс. руб.

По сравнению с 1 ИЮЛЯ 2021 г.

114,6%

Суммарная задолженность в расчете на
одного работника составила

93,6 тыс. руб.

По сравнению с 1 ИЮЛЯ 2021 г.

87,4%



СТРУКТУРА ПРОСРОЧЕННОЙ ЗАДОЛЖЕННОСТИ ПО ЗАРАБОТНОЙ ПЛАТЕ

НА 1 АВГУСТА 2021 г., %

ПРОСРОЧЕННАЯ
ЗАДОЛЖЕННОСТЬ
ПО ЗАРАБОТНОЙ ПЛАТЕ

4493 тыс. руб.

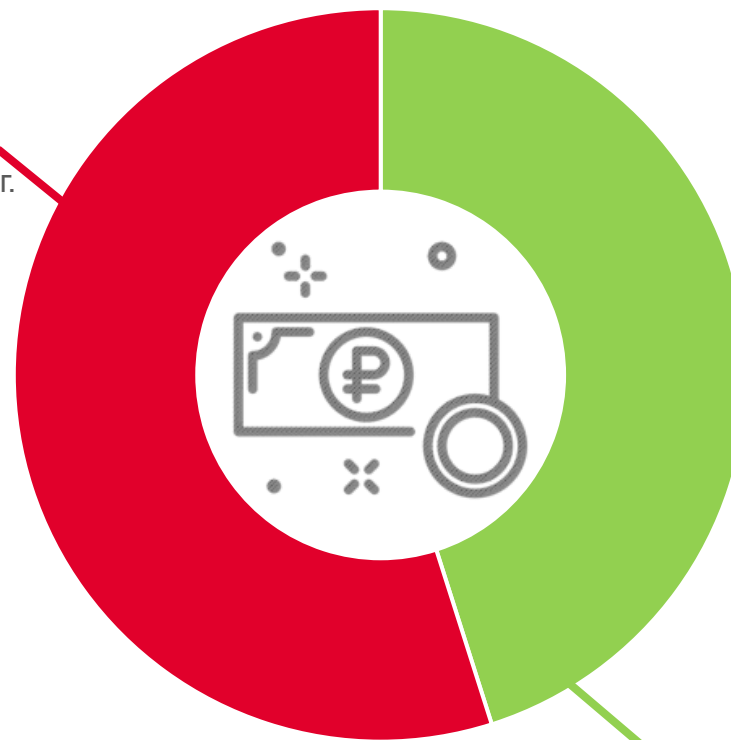
РОСТ ПО СРАВНЕНИЮ
С 1 ИЮЛЯ 2021 Г.

**424 тыс. руб.
(на 10,4 %)**



92,9 %

Долги, образовавшиеся в 2021 г.



7,1 %

Долги, образовавшиеся в 2020 г.

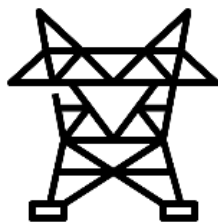




ЧИСЛЕННОСТЬ РАБОТНИКОВ, ПЕРЕД КОТОРЫМИ ИМЕЛАСЬ ПРОСРОЧЕННАЯ ЗАДОЛЖЕННОСТЬ ПО ВИДАМ ЭКОНОМИЧЕСКОЙ ДЕЯТЕЛЬНОСТИ НА 1 АВГУСТА 2021 г., %

ЧИСЛЕННОСТЬ
РАБОТНИКОВ

48 ЧЕЛ.

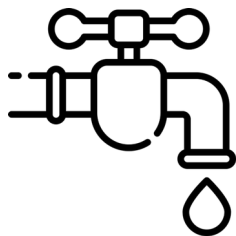


Обеспечение электроэнергией, газом и паром;
Кондиционирование воздуха

5,4%

ПО СРАВНЕНИЮ
С 1 ИЮЛЯ 2021 Г.

126,3%



Водоснабжение; водоотведение, организация
Сбора и утилизация отходов, деятельность по
Ликвидации загрязнений

94,6%